



# HEAVY DUTY<sup>®</sup>

Better to use Heavy Duty

## PODER PARA O PROFISSIONAL



[www.heavyduty.com.br](http://www.heavyduty.com.br)





**Cortag**

**DISCO DIAMANTADO PORCELANATO**

Código	Descrição	Emb
1517	110x20mm	10

Aplicação: Porcelanato e cerâmica.




**HEAVY DUTY**  
Better to use Heavy Duty

**DISCO DIAMANTADO PORCELANATO**

Código	Descrição	Emb
5401	110mmx20mm	10

Aplicação: Porcelanato e cerâmica.



**Cortag**

**REBOLO DIAMANTADO SEGMENTADO P/ DESBASTE**

Código	Descrição	Emb
6366	115mm	10

Aplicação: mármore, granito, pedras decorativas, concreto e alvenarias  
Utilizado para esmerilhadeiras  
Rosca: M14



**Cortag**

**REBOLO DIAMANTADO TURBO P/ DESBASTE**

Código	Descrição	Emb
6367	115mm	10

Aplicação: Mármore, granito, pedra, concreto e alvenaria.  
Utilizado para esmerilhadeiras  
Rosca: M14



**mtx**

**REBOLO DIAMANTADO TURBO P/ DESBASTE**

Código	Descrição	Emb
2187	115mm	01

Aplicação: mármore, granito, concreto e pedras  
Utilizado para esmerilhadeiras  
Rosca: M14



**HEAVY DUTY**  
Better to use Heavy Duty

**REBOLO DIAMANTADO TURBO P/ DESBASTE**

Código	Descrição	Emb
5853	115mm	10

Aplicação: Pedras, granito e refratários.  
Utilizado para esmerilhadeiras  
Rosca: M14



**HEAVY DUTY**  
Better to use Heavy Duty

**DISCO DESBASTE FERRO**

Código	Descrição	Emb
3771	115x6,4x22,2mm	01

Utilizado para corrigir imperfeições em peças que foram soldadas, retirando os cordões de solda.



**HEAVY DUTY**  
Better to use Heavy Duty

**DISCO REMOVEDOR STRIP FLEX**

Código	Descrição	Emb
5852	115x22mm	10

Aplicação: materiais de aço inox, aço carbono, alumínio, metais ferrosos e não ferrosos.



**HEAVY DUTY**  
Better to use Heavy Duty

**DISCO DE CORTE INOX ECO**

Código	Descrição	Emb
5970	115x1,0x22,2mm	50



**HEAVY DUTY**  
Better to use Heavy Duty

**DISCO DE CORTE INOX**

Código	Descrição	Emb
5173	115x1,0x22,2mm	50
5174	178x1,6x22,2mm	25



**THOMPSON**

**DISCO DE CORTE INOX**

Código	Descrição	Emb
3723	115x1,0x22,2mm	05
3724	178x1,6x22,2mm	05



**HEAVY DUTY**  
Better to use Heavy Duty

**DISCO DE CORTE FERRO**

Código	Descrição	Emb
5175	115x3,0x22,2mm	50
5176	178x3,2x22,2mm	20
5177	228x3,2x22,2mm	20
5178	304x3,2x25,4mm	25



**THOMPSON**

**SERRA CIRCULAR VÍDEA**

Código	Descrição	Emb
3540	4.3/8"x24d	20
6050	4.3/8"x36d	20
6051	4.3/8"x40d	20
3541	7.1/4"x24d	10
3542	7.1/4"x36d	10
3728	9.1/4"x24d	10
3729	9.1/4"x36d	10

Aplicação: corte de madeira, MDF, compensados e laminados.



**THOMPSON**

**SERRA CIRCULAR VÍDEA**

Código	Descrição	Emb
3730	300mmx24d	05
3731	300mmx36d	05
3732	300mmx48d	05

Aplicação: corte de madeira, MDF, compensados e laminados.



**HEAVY DUTY**  
Better to use Heavy Duty

**SERRA CIRCULAR VÍDEA**

Código	Descrição	Emb
6097	4.3/8"x24d	10
6098	7.1/4"x24d	10
6099	7.1/4"x36d	10

Aplicação: corte de madeira, MDF, compensados e laminados.



**Cortag**

**SERRA CIRCULAR**

Código	Descrição	Emb
6369	4.3/8"x72d	10

Aplicação: corte de madeira, MDF e compensados.





**IRWIN**

### DISCO DIAMANTADO LISO

Código	Descrição	Emb
2836	110x20mm	05

Aplicação: Azulejos, porcelanato e mármore corte seco ou refrigerado



**IRWIN**

### DISCO DIAMANTADO LISO PREMIUM

Código	Descrição	Emb
3835	110x20mm	05

Aplicação: Azulejos, porcelanato e mármore corte seco ou refrigerado



**HEAVY DUTY**  
Better to use Heavy Duty

### DISCO DIAMANTADO LISO

Código	Descrição	Emb
5289	110x20mm	10

Aplicação: Azulejos, porcelanato e mármore corte seco ou refrigerado



**mtx**

### DISCO DIAMANTADO LISO

Código	Descrição	Emb
2488	110x20mm	10
2487	180x25,4mm	10

Aplicação: Pedra, telha, cerâmica e concreto



**IRWIN**

### DISCO DIAMANTADO SEGMENTADO

Código	Descrição	Emb
2837	110x20mm	05

Aplicação: Concretos, rebocos, tijolos refratários e basalto corte seco ou refrigerado



**IRWIN**

### DISCO DIAMANTADO SEGMENTADO PREMIUM

Código	Descrição	Emb
3836	110x20mm	05

Aplicação: Concretos, rebocos, tijolos refratários e basalto corte seco ou refrigerado



**HEAVY DUTY**  
Better to use Heavy Duty

### DISCO DIAMANTADO SEGMENTADO

Código	Descrição	Emb
5290	110x20mm	10

Aplicação: Concretos, rebocos, tijolos refratários e basalto corte seco ou refrigerado



**mtx**

### DISCO DIAMANTADO SEGMENTADO

Código	Descrição	Emb
2484	110x20mm	10
2483	180x25,4mm	10

Aplicação: Pedra, tijolo e tipos de concretos



**IRWIN**

### DISCO DIAMANTADO TURBO

Código	Descrição	Emb
2838	110x20mm	05

Aplicação: Granitos, mármore, telhas de fibrocimento e basalto corte seco ou refrigerado



**IRWIN**

### DISCO DIAMANTADO TURBO PREMIUM

Código	Descrição	Emb
3837	110x20mm	05

Aplicação: Granitos, mármore, telhas de fibrocimento e basalto corte seco ou refrigerado



**HEAVY DUTY**  
Better to use Heavy Duty

### DISCO DIAMANTADO TURBO

Código	Descrição	Emb
5291	110x20mm	10

Aplicação: Granitos, mármore, telhas de fibrocimento e basalto corte seco ou refrigerado



**mtx**

### DISCO DIAMANTADO TURBO

Código	Descrição	Emb
2486	110x20mm	10
2485	180x25,4mm	10

Aplicação: pedra, tijolo e tipos de concreto



**mtx**

### DISCO DIAMANTADO SEGMENTADO PROFISSIONAL

Código	Descrição	Emb
5594	230mm	05

Aplicação: Mármore, granito e pedra.



**mtx**

### DISCO DIAMANTADO TURBO PROFISSIONAL

Código	Descrição	Emb
5593	230mm	05

Aplicação: Concreto, pedra e tijolo.



**Gortag**

### DISCO DIAMANTADO PROFISSIONAL

Código	Descrição	Emb
1567	200x25,4mm	01

Aplicação: Cerâmica, mármore, granito, pedras decorativas e porcelanato.



**Gortag**

### DISCO DE CORTE C/ TUNGSTÊNIO

Código	Descrição	Emb
3035	110x20mm	05

Aplicação: Madeira



**mtx**

**ESCOVA CIRCULAR C/ HASTE**

Código	Descrição	Emb
2190	50mm	01

Haste diâmetro 1/4"  
Aço carbono laponado



**mtx**

**ESCOVA COPO FIO TORCIDO C/ HASTE**

Código	Descrição	Emb
2189	50mm	01

Haste diâmetro 1/4"  
Aço carbono laponado



**mtx**

**ESCOVA CIRCULAR AÇO CARBONO**

Código	Descrição	Emb
2192	150mm	01

Onduladas  
Furo: 7/8" (22mm)  
Rotação Máxima: 4500 rpm



**mtx**

**JOGO ESCOVA CIRCULAR C/ HASTE A.C. 3 PÇS**

Código	Descrição	Emb
2191	25-50mm	01

Haste diâmetro 1/4"  
Aço carbono laponado



**mtx**

**ESCOVA DE AÇO CARBONO COPO**

Código	Descrição	Emb
2188	100mm	01

Onduladas  
Rosca: M14  
Rotação máxima: 10000 rpm



**mtx**

**ESCOVA DE AÇO CARBONO TORCIDO**

Código	Descrição	Emb
1564	4" 100mm	01

Rosca: M14  
Rotação máxima: 10000 rpm




**mtx**

**ESCOVA CIRCULAR TORCIDA AÇO CARBONO**

Código	Descrição	Emb
2193	150mm	01

Furo: 7/8" (22mm)



**THOMPSON**

**PEDRA DE AFIAR RETANGULAR**

Código	Descrição	Emb
3537	8"	12



**MAX**

**ESCOVA DE AÇO S/ CABO BASE MADEIRA**

Código	Descrição	Emb
2952	6 fileiras 17,7x5,5cm	12



**MAX**

**ESCOVA DE AÇO S/ CABO BASE PLÁSTICA**

Código	Descrição	Emb
2955	5 fileiras 13,2x5,35cm	12



**MAX**

**ESCOVA DE AÇO C/ CABO PLÁSTICO**

Código	Descrição	Emb
2954	3 fileiras 28x2,4cm	12
3580	4 fileiras 28x3,3cm	12



**Spana**

**ESCOVA DE AÇO C/ CABO MADEIRA**

Código	Descrição	Emb
1210	4 fileiras	12



**Roma**

**ESCOVA DE AÇO C/ CABO DE MADEIRA**

Código	Descrição	Emb
5576	4 fileiras	12



**Roma**

**ESCOVA DE AÇO S/ CABO BASE DE MADEIRA**

Código	Descrição	Emb
5577	5 fileiras	12



**Roma**

**ESCOVA DE AÇO S/ CABO BASE PLÁSTICA**

Código	Descrição	Emb
5578	5 fileiras - 5x13cm	12



**Roma**

**ESCOVA DE AÇO S/ CABO BASE PLÁSTICA**

Código	Descrição	Emb
5579	5 fileiras - 7x17cm	12





**mtz**

**DISCO DE LIXA C/ VELCRO PERFORADO (PACOTE C/ 5PÇS)**

Código	Descrição	Emb
2894	125mm GR 40	01
2895	125mm GR 60	01
2896	125mm GR 80	01
5730	125mm GR 100	01
5731	125mm GR 120	01
5732	125mm GR 150	01
5733	125mm GR 180	01
5734	125mm GR 220	01



**mtz**

**DISCO DE LIXA C/ VELCRO (PACOTE C/ 10PÇS)**

Código	Descrição	Emb
1271	115mm GR 40	01
1272	115mm GR 60	01
1273	115mm GR 80	01
5725	125mm GR 100	01
5726	125mm GR 120	01
5727	125mm GR 150	01
5728	125mm GR 180	01
5729	125mm GR 220	01



**THOMPSON**

**DISCO DE LIXA 4.1/2"**


Código	Descrição	Emb
4803	GR 24	10
4804	GR 36	10
4805	GR 50	10
4806	GR 60	10
4807	GR 80	10
4808	GR 100	10
4809	GR 120	10



**THOMPSON**

**DISCO DE LIXA 7"**

Código	Descrição	Emb
4810	GR 36	10
4811	GR 50	10
4812	GR 60	10
4813	GR 80	10
4814	GR 100	10
4815	GR 120	10



**vonder**

**DISCO DE LIXA C/ VELCRO PERFORADO 9"**

Código	Descrição	Emb
4090	225mm GR 60	10
4091	225mm GR 80	10
4092	225mm GR 100	10
4093	225mm GR 120	10
4094	225mm GR 150	10
4095	225mm GR 180	10
4096	225mm GR 240	10

Usado em máquinas p/ lixamento de parede



**\* ATLAS**

**DISCO DE LIXA ABRASIVO C/ VELCRO 9"**

Código	Descrição	Emb
6559	225 mm GR 120	50
6560	225mm GR 150	50
6561	225mm GR 180	50
6562	225mm GR 220	50
6563	225mm GR 240	50

Usado em máquinas p/ lixamento de parede



**MAX**  
FERRAMENTAS

**DISCO DE BORRACHA FLEXÍVEL**

Código	Descrição	Emb
2950	4.1/2" 12.000 rpm	06
2951	7" 6.500 rpm c/ arruela	06

Borracha	Compatível
4.1/2"	Bosch / B&D
7"	Todas



**THOMPSON**

**DISCO DE BORRACHA**

Código	Descrição	Emb
4387	4.1/2" Semi Rígido	06
4388	4.1/2" Flexível	06
4389	7" Flexível c/ arruela	06

Borracha	Compatível
Semi Rígido	Makita
Flexível	Bosch / B&D
Flexível c/ arruela	Todas



**mtz**

**DISCO FLAP 4.1/2"**


Código	Descrição	Emb
1207	115mm GR 40	10
1208	115mm GR 60	10
1209	115mm GR 80	10
2897	115mm GR 100	10
1511	115mm GR 120	10



**THOMPSON**

**DISCO FLAP 4.1/2"**

Código	Descrição	Emb
4406	GR 40	10
4407	GR 60	10
4408	GR 80	10
4409	GR 120	10



**THOMPSON**

**DISCO FLAP 7"**

Código	Descrição	Emb
4410	GR 40	05
4411	GR 60	05
4412	GR 80	05
4413	GR 120	05



**mtz**

**SUPORTE DE BOINA E LIXA P/ FURADEIRA**

Código	Descrição	Emb
1563	C/ velcro 115mm	01



**Alcar**

**LIXA D'ÁGUA  
(PACOTE C/ 25 FOLHAS)**

Código	Descrição	Emb
3779	GR 80	04
3780	GR 100	04
3781	GR 120	04
3782	GR 150	04
3783	GR 180	04
3784	GR 220	04
3785	GR 240	04
3786	GR 280	04
3787	GR 320	04
3788	GR 360	04
3789	GR 400	04
3790	GR 500	04
3791	GR 600	04



**Alcar**

**LIXA MASSA  
(PACOTE C/ 25 FOLHAS)**

Código	Descrição	Emb
3800	GR 50	04
3801	GR 60	04
3802	GR 80	04
3803	GR 100	04
3804	GR 120	04
3805	GR 150	04
3806	GR 180	04
3807	GR 220	04



**Alcar**

**LIXA FERRO  
(PACOTE C/ 25 FOLHAS)**

Código	Descrição	Emb
3792	GR 50	04
3793	GR 60	04
3794	GR 80	04
3795	GR 100	04
3796	GR 120	04
3797	GR 150	04
3798	GR 180	04
3799	GR 220	04



**Alcar**

**LIXA MADEIRA PAPEL**

Código	Descrição	Emb
3808	120x45m GR 50	02
2386	120x45m GR 60	02
2387	120X45m GR 80	02
2388	120X45m GR 100	02
2389	120X45m GR 120	02
3809	120x45m GR 150	02
3810	120x45m GR 180	02
3811	120x45m GR 220	02

Para desbaste e acabamento de superfícies de madeira e massas



**3M**

**LIXA MASSA  
(PACOTE C/ 50 FOLHAS)**

Código	Descrição	Emb
5676	GR 60	04
5677	GR 80	04
5678	GR 100	04
5679	GR 120	04
5680	GR 150	04
5681	GR 180	04
5682	GR 220	04



**3M**

**LIXA FERRO  
(PACOTE C/ 50 FOLHAS)**

Código	Descrição	Emb
5667	GR 36	04
5668	GR 50	04
5669	GR 60	04
5670	GR 80	04
5671	GR 100	04
5672	GR 120	04
5673	GR 150	04
5674	GR 180	04
5675	GR 220	04



**3M**

**LIXA D'ÁGUA  
(PACOTE C/ 50 FOLHAS)**

Código	Descrição	Emb
5664	GR 80	04
5665	GR 100	04
5666	GR 120	04
5841	GR 150	04
5842	GR 180	04
5843	GR 220	04
5844	GR 320	04
5845	GR 400	04
5846	GR 600	04



**\*ATLAS**

**LIXA MADEIRA PAPEL**

Código	Descrição	Emb
5317	120x25m GR 40	02
5318	120x25m GR 60	02
5319	120X25m GR 80	02
5320	120X25m GR 100	02
5321	120X25m GR 120	02
5322	120x25m GR 150	02
5323	120x25m GR 180	02
5324	120x25m GR 220	02

Para desbaste e acabamento de superfícies de madeira e massas



**\*ATLAS**

**PALHA DE AÇO 25G**

Código	Descrição	Emb
3609	N° 00	20
3610	N° 01	20
3611	N° 02	20



**MAX**

**LIXADEIRA MANUAL  
PLÁSTICA**

Código	Descrição	Emb
2956	22x8cm	06



**Roma**

**LIXADEIRA MANUAL  
PLÁSTICA**

Código	Descrição	Emb
5553	08x23cm	12



**detrap**

**LIXADEIRA MANUAL  
PLÁSTICA REFORÇADA**

Código	Descrição	Emb
6278	13x23cm	54